

## Innan du börjar

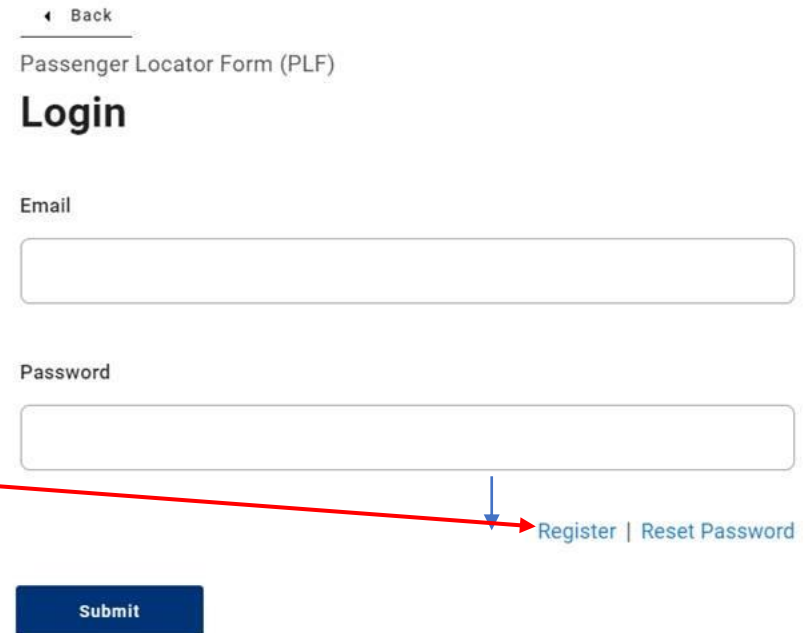
Denna guide är endast vägledande. Det är ditt eget ansvar att inreseformuläret är korrekt ifyllt.

Vi gör vårt yttersta för att se till att fel och utelämnanden inte inträffar, men vi förbehåller oss rätten att göra ändringar som regelbundet utfärdas av de grekiska myndigheterna  
<https://www.apollo.se/resor/tryggt-resande/grekland#infor-resan>

För att du ska kunna fylla i formuläret behöver du först registrera dig med din mejladress och skapa ett lösenord.  
När det är gjort får du ett mejl med en länk till formuläret som du ska fylla i. Avsändare är Hellenic Republic – travel.gov.gr

Om du redan har registrerat dig och fyllt i ett PLF-formulär och behöver justera något – t.ex. ändra namn, flygnummer eller liknande kan du logga in med din mejladress och ditt valda lösenord och göra dina ändringar.

Klicka här  
för att  
registrera  
dig.



← Back

Passenger Locator Form (PLF)

## Login

Email

Password

Register | Reset Password

Submit

## Inreseformulär till Grekland

För att de grekiska myndigheterna lättare ska kunna genomföra smittspårning vid Covid-19 och för att minimera riskerna för vidare smittspridning har man infört kontroller vid inresa till Grekland. Inreseformuläret, Passenger Locator Form (PLF) är en viktig del i det arbetet.

I formuläret ska du bland annat uppge personuppgifter, flyg och hotell.

**Du ska även fylla i att du kan uppvisa ett av följande intyg: negativt Covid-19-test, intyg på att du är full vaccinerad eller intyg på genomgången infektion.** Även om du inte mottagit svaret på testet när du fyller i ansökan ska du klicka i boxen.

När du har fyllt i formuläret får du en QR-kod på mail en kort stund efter och denna ska uppvisas vid incheckningen på flygplatsen samt vid ankomst till Grekland.

**Klicka här för att fylla i formuläret**

## Welcome to Greece!

Beginning July 1, 2020, the Greek government has determined how the country will welcome travelers, carry out the necessary diagnostic screening and keep everyone safe throughout the season.

The Passenger Locator Form (PLF) is a key element in the planning. As of July 9th 2020, all travelers must complete their PLF at least 24 hours before entering the country, providing detailed information on their point of departure, the duration of previous stays in other countries, and the address of their stay while in Greece. In case of multiple stays, they are required to provide the address for the first 24 hours at least.

- Travelers will receive a confirmation email upon submission of the PLF.
- Travelers will receive the PLF with their unique Quick Response (QR) code on the day of their scheduled arrival in Greece (at midnight) and will be notified via email (the QR code will be provided in a link in the confirmation email).

The PLF can also be found on the Visit Greece app and at [travel.gov.gr](https://travel.gov.gr).

It is strongly recommended that all visitors download the Visit Greece app (GDPR compliant) for free, prior their arrival in Greece.

[Start Here >](#)

## Villkor och sanningsförsäkran

Läs ankomstreglerna – Kryssa i och bekräfta att du har uppfattat reglerna.

Kryssa i att du bara kommer att fylla i en ansökan per familj/hushåll. Du registrerar övriga familjemedlemmar senare i Formuläret.

Klicka på "fortsätt" (continue)

Passenger Locator Form (PLF) – Please fill this form in English

### Before you begin

- I have read the [arrival protocol](#).
- I will fill out and submit the form completely, correctly, and truthfully.
- I will submit only one PLF form for my family / household.

By inserting your data hereunder you acknowledge that such data will be processed in order to protect public health against the COVID\_19 pandemic (ar. 9 par. 2 i, Greek Law 4624/2019 ar. 22 par. 1 c). Furthermore, in case that your country of origin/ domicile is outside EEA and there is no adequacy decision, your personal data must be transferred to your Embassy or consulate according to ar. 49 par. 1 d of GDPR.

Continue

## Transportform

Markera att du ankommer med flyg och klicka på "continue" för att fortsätta.

[← Back](#)

Passenger Locator Form (PLF) – Please fill this form in English

## Transportation Type

Please select how you will be travelling

- Ground (Bus / Train / Car)
- Aircraft
- Cruise Ship
- Ferry Ship

[Continue](#)

## Flyginformation

Skriv namn på flygbolag – Se bokningsbekräftelse eller biljett

Skriv flygnummer – Se bokningbekräftelse eller biljett

Hoppa över denna – gäller endast ankomst med privatflyg.

Skriv ankomstdatum till Grekland – Se bokningsbekräftelse eller biljett

Skriv ankomstflygplats i Grekland

**Parga** (flygplats/point of entry: **Aktio**)  
**Lefkas** (flygplats/point of entry: **Aktio**)  
**Sivota** (flygplats/point of entry: **Aktio**)  
**Kreta** (flygplats/point of entry: **Chania**)  
**Zakynthos** (flygplats/point of entry: **Zakynthos**)  
**Skiathos** (flygplats/point of entry: **Skiathos**)  
**Rhodos** (flygplats/point of entry: **Rhodes**)  
**Karpathos** (flygplats/point of entry: **Karpathos**)  
**Santorini** (flygplats/point of entry: **Santorini**)  
**Kos** (flygplats/point of entry: **Kos**)  
**Samos** (flygplats/point of entry: **Samos**)

← Back

Passenger Locator Form (PLF) – Please fill this form in English

## Aircraft Flight Information

Please fill in the details of your flight

Airline Name

Flight Number

Enter 2 characters followed by 1-4 numbers between 0 and 9, e.g. AC7678, LH1752.

Please check if your flight is private.

Date of Arrival

Point of entry in the country

Select Entry Point

Please check if there is an internal connection flight. ← Skall ej markeras

Continue

← Klicka på fortsätt

## Health Questions

Fyll i vilket intyg du kan uppvisa för inresa till Grekland.

- Du behöver bara uppvisa ett av intygen vid inresa
- Det räcker med att den som fyller i formuläret väljer vilket av intygen den personen använder för inresa. Övriga i sällskapet kan använda ett annat intyg vid inresa och fortfarande stå med i samma formulär

[← Back](#)

Passenger Locator Form (PLF) – Please fill this form in English

## Health Questions

Please provide all the necessary information

Which of the following credentials are you bringing to enter the country?

- Complete Vaccination
- Negative PCR taken no more than 72 hours before my arrival or a negative antigen (rapid) test taken no more than 48 hours before my arrival
- Recovery from COVID in the past 30 to 180 days

[Continue](#)



Klicka på fortsätt

## Personlig information

Skriv ditt efternamn

Skriv ditt/dina förnamn

Ditt mellannamn (enligt pass)

Ange ditt kön

Ange din ålder

[← Back](#)

Passenger Locator Form (PLF) – Please fill this form in English

## Personal Information

Personal Information

Last (family) name

First (given) name

Middle Initial (Optional)

Your Sex

- Male **Man**
- Female **Kvinna**
- Other **Annat**

Age

Enter your age

## Personlig information, fortsättning

Välj ID kort eller Pass.

Väljer du pass, kommer det en ruta till passnummer.

Ange ditt telefonnummer med +46

Tex. +46123456789

Hoppa över dessa fält

Ange din mejladress

Klicka på fortsätt

ID Document Type

National ID

Passport

Phone number(s) where you can be reached if needed.

**Mobile Phone Number**

Enter a plus sign (+) followed by your country code and your phone number, e.g. +306989123456.

**Business Phone Number (Optional)**

Enter a plus sign (+) followed by your country code and your phone number, e.g. +306989123456.

**Home Phone Number (Optional)**

Enter a plus sign (+) followed by your country code and your phone number, e.g. +306989123456.

**Other Phone Number (Optional)**

Enter a plus sign (+) followed by your country code and your phone number, e.g. +306989123456.

**Email Address**

Enter your username/mailbox name followed by the @ symbol and the domain name, e.g. jsmith@example.com.

Please make sure you enter a valid email address in order to receive your PLF.

Continue



## Hemadress

Ange din adress i Sverige (bostad)

- Välj land
- Ange län
- Ort  
Var uppmärksam på att ä, ö och å ej kan användas
- Postnummer
- Gatunamn

[← Back](#)

Passenger Locator Form (PLF) – Please fill this form in English

## Permanent Address

Please fill in the address of your permanent residence

Country

Select Country

State / Province

Select State / Province

City

ZIP / Postal Code

Street

## Hemadress, fortsättning

- Gatunummer
- Ange evt. lägenhetsnummer (kan ignoreras)
- Ange om du har något annat land än Sverige de senaste 14 dagarna (gäller ej transitländer)

Street Number

Apartment Number / Cabin Number (Optional)

In the 14 days prior to your arrival / departure have you stayed in a country (not transit) other than your permanent address?

Yes

No

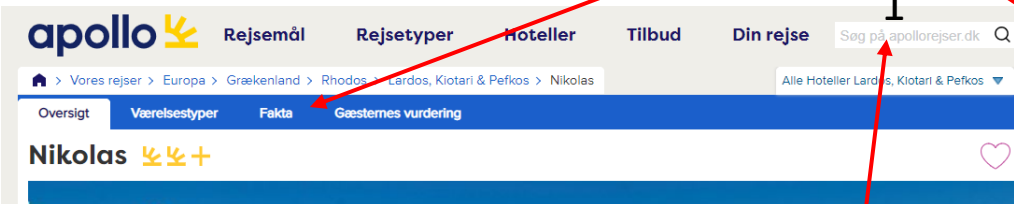
Klicka på fortsätt

Continue

## Adress till boende/hotell i Grekland

- Välj land
- Ange den orten du ska bo i (tex. Kolymbia)
- Ange postnummer
- Ange vilket hotell du ska bo på
- Skriv gatunamn  
Detta kan vara svårt att hitta eftersom grekerna ofta ej går efter gatunamn. Skriv evt. alternativt namn som tex, Strandvägen, huvudvägen osv. (Beach road, mainroad)
- Rumsnummer (kan ignoreras)

Adressen på hotell/lägenhet kan ses under "fakta" under hotellbeskrivningen på Apollos hemsida.



Sök hotell: Tex.  
Nikolas

← Back

Passenger Locator Form (PLF) – Please fill this form in English

## Temporary Address

Please list all the places you will be staying at during the 14 days following your arrival (Permanent Address listed before is excluded).

Country

Greece

City

Kolymbia

ZIP / Postal Code

85100

Hotel name (if any) (Optional)

Mythos Beach

Street

Beach road, Kolymbia, Mythos Beach

Apartment Number (Optional)

## Emergency Contact Information

Someone who can reach you during your trip in Greece.

Last (family) name

First (given) name

Country

City

Mobile Phone Number

Enter a plus sign (+) followed by your country code and your phone number, e.g. +306989123456.

Other Phone Number (Optional)

Enter a plus sign (+) followed by your country code and your phone number, e.g. +306989123456.

Email Address

Enter your username/mailbox name followed by the @ symbol and the domain name, e.g. jsmith@example.com.

### Ange kontaktperson i tillfälle av evt. nödsituation – t ex familjemedlem

- Efternamn
- Förnamn
- Land
- Ort
- Telefonnummer, skriv med "+" och landskod.  
Till SE +46 xx xxxxxxxx
- Denna kan ignoreras
- E-post till kontaktperson

[← Back](#)

Passenger Locator Form (PLF) – Please fill this form in English

## Travel Companions – Family

Only include age if younger than 18 years

[ADD FAMILY MEMBER](#)

Last (family) name

First (given) name

Age

Enter your age

[REMOVE FAMILY MEMBER 1](#)[Continue](#)

## Medresande, inkl. barn - egen familj

Skriv in dina familjemedlemmar (samma hushåll) här.

Klicka på ADD FAMILY MEMBER för varje ytterligare person, och fyll i

- efternamn,
- förnamn och
- ålder.

Se till att alla familjemedlemmar registreras. Medresande som inte tillhör samma familj/hushåll måste fylla i ett eget inreseformulär.

[← Back](#)

Passenger Locator Form (PLF) – Please fill this form in English

## Travel Companions – Non-Family / Non-Same Household

Also include name of group (if any)

[ADD NON-FAMILY TRAVEL COMPANION](#)

Last (family) name


First (given) name

Group (tour, team, business, other) (Optional)

[REMOVE NON-FAMILY TRAVEL COMPANION 1](#)[Submit](#)

## Medresande, barn. Endast om det ej är egna barn

Ange medresande, om inte i samma familj.  
Avsluta med "submit".




## Färdigt PLF-dokument

När du fyllt i din PLF- formulär för dig kommer du få ett mejl som bekräftar att du slutfört din PLF.

Kort därefter får du ett mail med en länk där du kan se din OR-kod. Kontrollera att bekräftelsen innehåller en QR-kod då det annars kan vara ett tecken på att dokumentet kan vara felaktigt ifyllt. Ditt anmälningsformulär är endast giltigt med en QR-kod.

QR-kod  
exempel



Så här ser en QR-kod ut. DU måste ta med din unika QR-kod i pappersform eller på din telefon.

## Thank you for completing the PLF.

You may view the submitted PLF document by clicking [here](#). Please save this URL in your bookmarks.

Save your PLF document in the Visit Greece app



We are looking forward to your arrival in Greece!

Until then, please note the following:

- We emailed you a confirmation of your submission, including the unique URL of your PLF document.
- You will receive the PLF document with the QR code one day before your scheduled arrival in Greece.
- You will be notified again via email and the URL will be automatically updated.
- The PLF document is only valid with the QR code. Please carry the PLF document with you when entering Greece, either electronically or in print, in order to be permitted entry.

[Fill in the form for another person.](#)

[Go back to the home page.](#)

## Trevlig semester

Skulle din resa ändras kan du logga in och ändra din information före avresa.

De grekiska myndigheterna har en hotline som kan kontaktas för frågor.

+30 215 560 5151